


ШАГ 1

Скачайте и авторизуйтесь в приложении "Госуслуги" и мессенджере МАХ

Для оформления цифрового удостоверения необходима подтвержденная учетная запись на "Госуслугах"

ШАГ 4

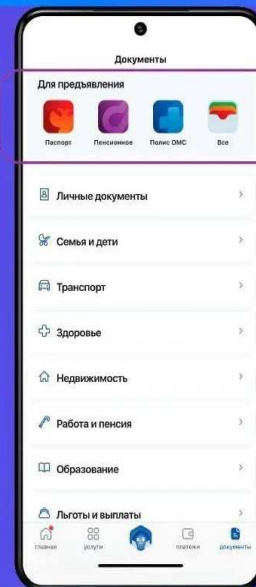
В открывшемся окне авторизуйтесь на "Госуслугах"



ШАГ 2

Дайте согласие Социальному фону на выпуск цифрового удостоверения

- для многодетных семей в разделе "Семья и дети"
- для пенсионеров в разделе "Работа и пенсия"
- для граждан с инвалидностью в разделе "Документы для предъявления"



ШАГ 5

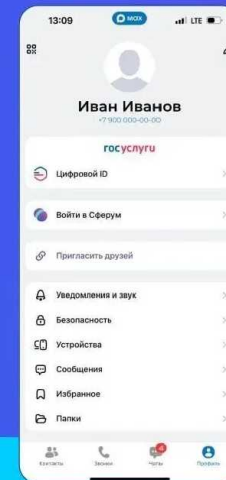
Предоставьте необходимые согласия и разрешите доступ к биометрии. **Сделайте фото**

Если у вас нет действующей биометрии, вы можете ее **оформить в отделении банка**

НА "ГОСУСЛУГАХ"

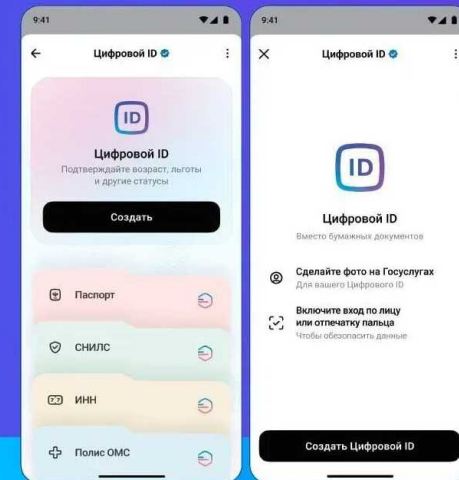
ШАГ 3

Откройте свой профиль и выберите "Цифровой ID"



В МЕССЕНДЖЕРЕ МАХ

Нажмите "Создать" - "Создать Цифровой ID"



ШАГ 6

Вернитесь в **МАХ**

Цифровое удостоверение **автоматически загрузится** с портала "Госуслуги"

QR-код появится в вашем профиле в МАХ и **ГОТОВ К ИСПОЛЬЗОВАНИЮ**